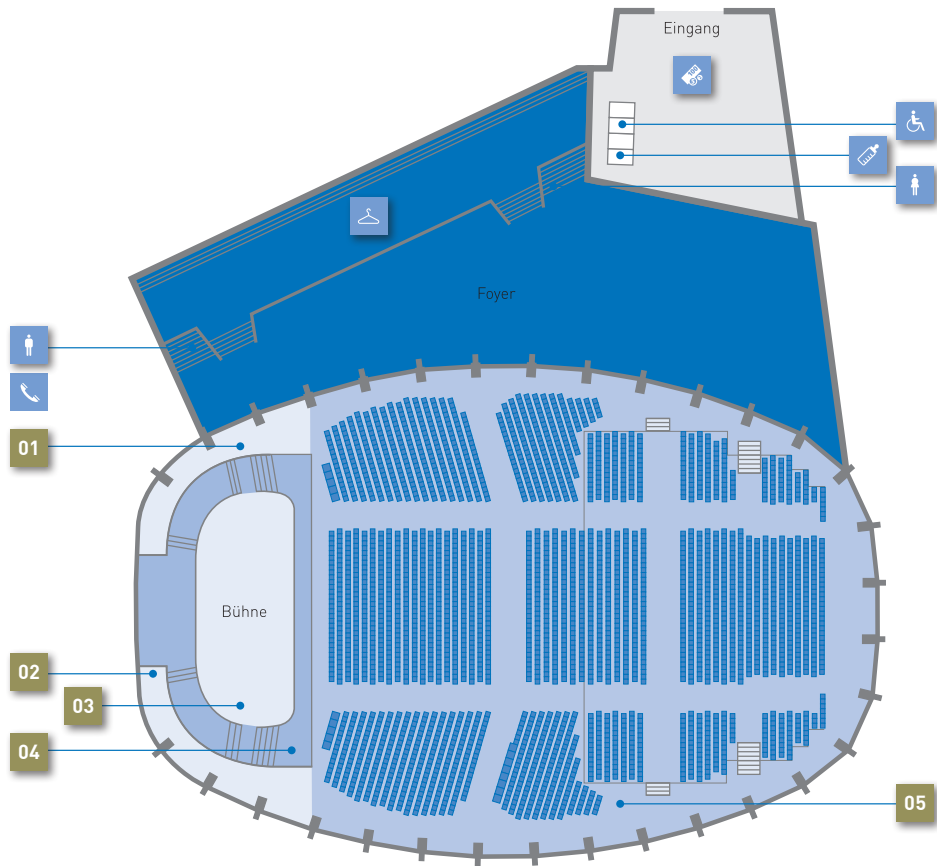


SCHWARZWALDHALLE



[01] Abfahrt zum UG

[02] Rampe zur Bühne

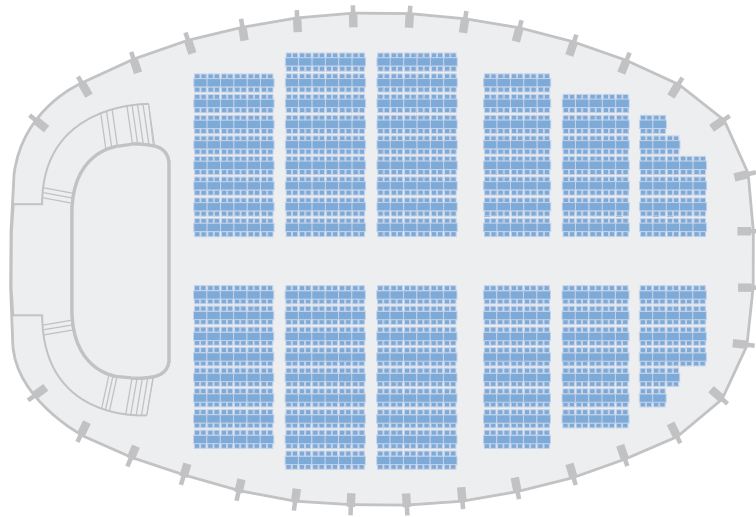
[03] Grundbühne

[04] Große Bühne

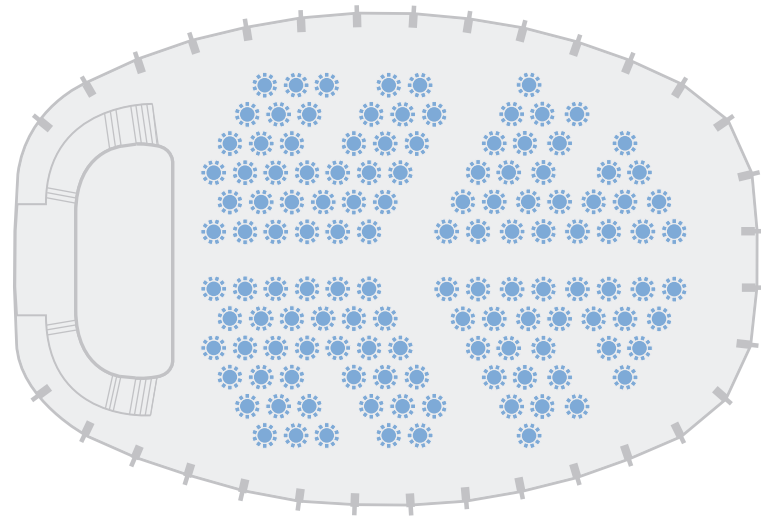
[05] Tribüne

Bestuhlung Konzert

Raumbezeichnung	Maße					Belastbarkeit Bodenbelastung [kg pro m ²]	Bestuhlung					
	Fläche [m ²]	Länge [m]	Breite [m]	Höhe min. [m]	Höhe max. [m]		Reihe	Parlam.	Bankett längs	Bankett rund [10er-Tische]	Empfang	unbestuhlt
Saal ohne Tribüne	2.430	60,00	45,00	10,00	-	500	3.152	1.400	2.112	1.280	1.550	5.000
Saal mit Tribüne	2.430	60,00	45,00	10,00	-	500	2.693	1.450	1.896	-	-	-
Foyer	700	-	-	2,40	4,00	500	-	-	-	-	230	-
Halle gesamt	3.130	-	-	-	-	-	-	-	-	-	1.750	-



Bestuhlung Bankett längs



Bestuhlung Bankett rund