

Guideline zur Corporate Identity



EUROVINO

Fachmesse für Wein. Karlsruhe.

9. + 10. März 2025

Geltungsbereich

Diese Guideline enthält sowohl verbindliche Regeln als auch Empfehlungen und soll damit sowohl das Corporate-Design optimieren als auch die gestalterische Arbeit erleichtern.

Die aufgeführten **Regeln sind verpflichtend für alle Gestaltungsarbeiten** im Rahmen der Veranstaltung! Dies schließt die Gestaltung von digitalen Medien, Messebau, Navigationsdesign (Schilder, Screendesign etc.) **auch durch externe Dienstleister** mit ein!





















Sollten Anforderungen auftauchen, bei denen die Regeln und Empfehlungen mißverständlich, nicht umsetzbar oder hinderlich erscheinen, nehmen Sie bitte Kontakt zu uns auf.

Ansprechpartnerin































Simone Bayram
Marketing Manager
+49 151 70672788
simone.bayram@messe-karlsruhe.de



























Logos

Sprache	Bezeichnung	Dateinamen	Ansichten Vektordateien (eps)	Ansichten Pixeldateien (jpg – inkl. Schutzraum)	Ansichten Pixeldateien (png – transp. Hintergr.)
	EuroVino-Logo quer mit Untertitel (bunt)	EV_Logo-UT-quer-bunt_de_4c.eps EV_Logo-UT-quer-bunt_de_1500x851px_RGB.jpg EV_Logo-UT-quer-bunt_de_1500x851px_RGB.png			
	EuroVino-Logo quer mit Untertitel (weiß)	EV_Logo-UT-quer-weiss_de_1c.eps EV_Logo-UT-quer-weiss_de_1500x851px_1c.png		diese Logo-Version wird nicht auf Weiß verwendet – daher kein JPG	
	EuroVino-Logo quer mit Untertitel (schwarz)	EV_Logo-UT-quer-schwarz_de_1c.eps EV_Logo-UT-quer-schwarz_de_1500x851px_1c.jpg EV_Logo-UT-quer-schwarz_de_1500x851px_1c.png			
	EuroVino-Logo quer mit Untertitel (bunt)	EV_Logo-UT-quer-bunt_en_4c.eps EV_Logo-UT-quer-bunt_en_1500x851px_RGB.jpg EV_Logo-UT-quer-bunt_en_1500x851px_RGB.png			
	EuroVino-Logo quer mit Untertitel (weiß)	EV_Logo-UT-quer-weiss_en_1c.eps EV_Logo-UT-quer-weiss_en_1500x851px_1c.png		diese Logo-Version wird nicht auf Weiß verwendet – daher kein JPG	
	EuroVino-Logo quer mit Untertitel (schwarz)	EV_Logo-UT-quer-schwarz_en_1c.eps EV_Logo-UT-quer-schwarz_en_1500x851px_1c.jpg EV_Logo-UT-quer-schwarz_en_1500x851px_1c.png			
	EuroVino-Logo hoch mit Untertitel (bunt)	EV_Logo-UT-hoch-bunt_de_4c.eps EV_Logo-UT-hoch-bunt_de_1500x1514px_RGB.jpg EV_Logo-UT-hoch-bunt_de_1500x1514px_RGB.jpg			

Logos

Sprache	Bezeichnung	Dateinamen	Ansichten Vektordateien (eps)	Ansichten Pixeldateien (jpg – inkl. Schutzraum)	Ansichten Pixeldateien (png – transp. Hintergr.)
	EuroVino-Logo hoch mit Untertitel (weiß)	EV_Logo-UT-hoch-weiss_de_1c.eps EV_Logo-UT-hoch-weiss_de_1500x1514px_1c.png		diese Logo-Version wird nicht auf Weiß verwendet – daher kein JPG	
	EuroVino-Logo hoch mit Untertitel (schwarz)	EV_Logo-UT-hoch-schwarz_de_1c.eps EV_Logo-UT-hoch-schwarz_de_1500x1514px_1c.jpg EV_Logo-UT-hoch-schwarz_de_1500x1514px_1c.png			
	EuroVino-Logo hoch mit Untertitel (bunt)	EV_Logo-UT-hoch-bunt_en_4c.eps EV_Logo-UT-hoch-bunt_en_1500x1514px_RGB.jpg EV_Logo-UT-hoch-bunt_en_1500x1514px_RGB.jpg			
	EuroVino-Logo hoch mit Untertitel (weiß)	EV_Logo-UT-hoch-weiss_en_1c.eps EV_Logo-UT-hoch-weiss_en_1500x1514px_1c.png		diese Logo-Version wird nicht auf Weiß verwendet – daher kein JPG	
	EuroVino-Logo hoch mit Untertitel (schwarz)	EV_Logo-UT-hoch-schwarz_en_1c.eps EV_Logo-UT-hoch-schwarz_en_1500x1514px_1c.jpg EV_Logo-UT-hoch-schwarz_en_1500x1514px_1c.png			
 	EuroVino Sparkling World Logo bunt	EV_Sparkling-World-Logo-bunt_4c.eps EV_Sparkling-World-Logo-bunt_2000x970px_RGB.jpg EV_Sparkling-World-Logo-bunt_2000x970px_RGB.png			
 	EuroVino Sparkling World Logo schwarz	EV_Sparkling-World-Logo-schwarz_1c.eps EV_Sparkling-World-Logo-schwarz_2000x970px_1c.jpg EV_Sparkling-World-Logo-schwarz_2000x970px_1c.png			

Logos

Sprache	Bezeichnung	Dateinamen	Ansichten Vektordateien (eps)	Ansichten Pixeldateien (jpg – inkl. Schutzraum)	Ansichten Pixeldateien (png – transp. Hintergr.)
	EuroVino Sparkling World Logo weiß	EV_Sparkling-World-Logo-weiss_1c.eps EV_Sparkling-World-Logo-weiss_2000x970px_1c.png		diese Logo-Version wird nicht auf Weiß verwendet – daher kein JPG	
	EuroVino Weinguide Logo bunt	EV_Weinguide-Logo-bunt_de_4c.eps EV_Weinguide-Logo-bunt_de_2000x800px_RGB.jpg EV_Weinguide-Logo-bunt_de_2000x800px_RGB.png			
	EuroVino Weinguide Logo schwarz	EV_Weinguide-Logo-schwarz_de_1c.eps EV_Weinguide-Logo-schwarz_de_2000x800px_1c.jpg EV_Weinguide-Logo-schwarz_de_2000x800px_1c.png			
	EuroVino Weinguide Logo weiß	EV_Weinguide-Logo-weiss_de_1c.eps EV_Weinguide-Logo-weiss_de_2000x800px_1c.png		diese Logo-Version wird nicht auf Weiß verwendet – daher kein JPG	
	EuroVino Wineguide Logo bunt	EV_Weinguide-Logo-bunt_en_4c.eps EV_Weinguide-Logo-bunt_en_2000x800px_RGB.jpg EV_Weinguide-Logo-bunt_en_2000x800px_RGB.png			
	EuroVino Wineguide Logo schwarz	EV_Weinguide-Logo-schwarz_en_1c.eps EV_Weinguide-Logo-schwarz_en_2000x800px_1c.jpg EV_Weinguide-Logo-schwarz_en_2000x800px_1c.png			
	EuroVino Wineguide Logo weiß	EV_Weinguide-Logo-weiss_en_1c.eps EV_Weinguide-Logo-weiss_en_2000x800px_1c.png		diese Logo-Version wird nicht auf Weiß verwendet – daher kein JPG	
CI-Guideline EUROVINO 2025			Seite 4	Stand 10.07.2024	

Logo-Anwendungsregeln (Dos & Don'ts)

Screenshot webseite
oben schriftzug + Traube im Headerbild

coming soon

Immer alle Einzelteile des Logos verwenden!
Der Schriftzug „EUROVINO“ und die Trauben
sollten möglichst immer gemeinsam im Layout
auftauchen.



Logo gestaucht!


















Altes Logo darf nicht mehr verwendet werden!



Farben im Logo vertauscht!

Farben

Farbe	Bezeichnung	CMYK	RGB	PANTONE®	HKS®	RAL	CMYK unbunt
	EuroVino-Rot	 19 56 37 7	 198 128 131 #c68083	 7634 U			 0 0 0 55 (für s/w-Umsetzung)
	EuroVino-Orange	 3 74 77 1	 231 94 61 #e75e3d	 1665 U			 0 0 0 35 (für s/w-Umsetzung)
	EuroVino-Schwarz	 76 66 63 89	 26 27 25 #1a1b19	 Black 6 U			 0 0 0 90 (für s/w-Umsetzung)

Typographie

Schriftart und -schnitt	Beispiel-Pangramme	Beispiel Buchstaben
Meta Pro Medium	Üben von Xylophon und Querflöte ist ja zweckmäßig. Polyfon zwitschernd aßen Mäxchens Vögel Rüben, Joghurt und Quark.	abc „ABC“ *~()&€?!% 012345678
Meta Pro Black	Üben von Xylophon und Querflöte ist ja zweckmäßig. Polyfon zwitschernd aßen Mäxchens Vögel Rüben, Joghurt und Quark.	abc „ABC“ *~()&€?!% 012345678
Für Webseite als Ersatz/Imitation der Meta: Source Sans 3 (Google Font)		
Bullet-Points		
Als Kreise	<ul style="list-style-type: none">• Erstens• Zweitens• Drittens	

Bitte beachten: Aus lizenzrechtlichen Gründen ist das KeyVisual nicht im Download-Paket enthalten.



Eurovino Keyvisual (EV_KV_iStock-857700204)



Eurovino Keyvisual Querformat (EV_KV_iStock-857700204_lang)

Anwendungsbeispiele / Moodboard – Print

Die hier gezeigten Beispiele sollen einen Eindruck des **aktuellen Corporate-Designs** vermitteln und es so (externen) Gestaltern erleichtern, den Stil der Gestaltung zu treffen. **(Der Fokus liegt hierbei auf der Gestaltung – die Beispiele können vergangene Veranstaltungsdaten und/oder überholte Inhalte enthalten.)**



Briefpapier Seite 1, DinA 4



Plakat Din A1



RollUp 85x200cm



Anzeige 210x148mm (A5 quer)

Anwendungsbeispiele / Moodboard – Digital

Die hier gezeigten Beispiele sollen einen Eindruck des **aktuellen Corporate-Designs** vermitteln und es so (externen) Gestaltern erleichtern, den Stil der Gestaltung zu treffen. **(Der Fokus liegt hierbei auf der Gestaltung – die Beispiele können vergangene Veranstaltungsdaten und/oder überholte Inhalte enthalten.)**



Ticketshop-Header, de, 1170x120px



E-Mail-Signatur-Banner 650x200px



Masseturm 512x384px

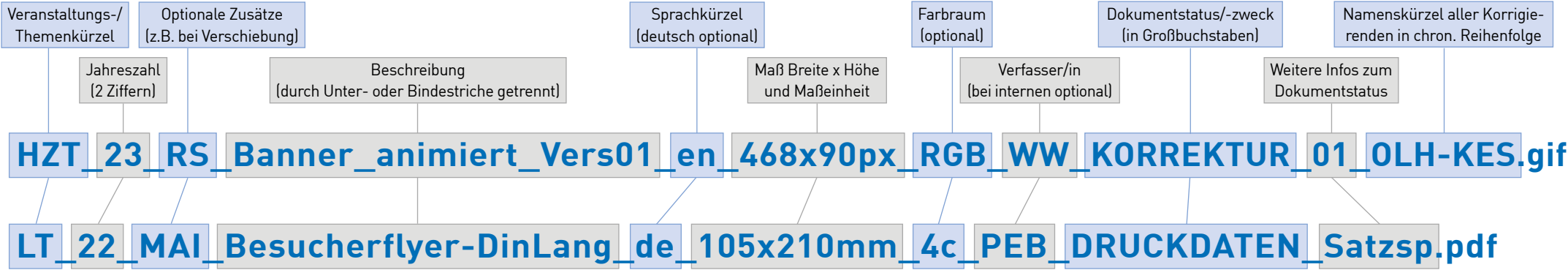


Banner 1080x1080px

Datei-Benennungs-System

Für einen reibungslosen Workflow werden von der Grafikabteilung der Messe Karlsruhe und allen zuarbeitenden GrafikerInnen alle Dateien nach folgendem System benannt...

Beispiel-Dateinamen:



Immer alles in dieser Reihenfolge. Alles ohne Leerzeichen (durch Unter- bzw. Bindestriche getrennt). Umlaute als ae, ue, oe.

Veranstaltungs-/Themenkürzel (alles in Großbuchstaben)	Sprachkürzel (alles in Kleinbuchstaben)	Dokumentstatus/Dokumentzweck und weitere Infos zum Dokumentstatus
MKMesse Karlsruhe GBKKGeschäftsbereich Kongress & Kultur GBGMGeschäftsbereich Gastmessen ARTart KARLSRUHE EVEuroVino HZTHochzeitstage ITTRANS ..IT-Trans LT LEARNTEC NHNew Housing NWENew Work Evolution NUFAMNUFAM OFFERTA .offerta PDPlatformers´ Days RATLRecyclingAKTIV+TiefbauLIVE* REHABREHAB SBMSustainable Building Materials SMKSmart Mobility Karlsruhe TGTIERisch Gut	dedeutsch (optional) enenglisch it, fr, pl, es und alle weiteren analog Country-Level-Domains (Webseiten- Länder-Codes) Farbraum (Nennung optional) 4c (nicht CMYK), 1c, 5c, RGB, Pantone, HKS usw. Verfasser/in (Grafiker/in) Nennung bei internen Verfassern optional (KMK-Namenskürzel mit drei Buchstaben) Nennung bei externen Verfassern obligatorisch (Namenskürzel mit zwei Buchstaben)	KORREKTUR_01 Dokument zur internen Abstimmung (inkl. Nummerierung der Korrekturschleifen) DRUCKDATENDokument finalisiert zur Weitergabe an die Druckerei WEBDokument finalisiert zur digitalen Publikation WEB_FILLINDokument mit Eingabe- feldern finalisiert zur digitalen Publikation fafür flyeralarm angelegt 3mmmit 3mm Beschnitt- zugabe angelegt ohneBeschn/ Satzspohne Beschnittzugabe angelegt (z.B. für Satz- spiegelanzeigen)