


Guideline zur Corporate Identity



IT-TRANS
YOUR HUB FOR DIGITALISATION
IN MOBILITY

Geltungsbereich

Diese Guideline enthält sowohl verbindliche Regeln als auch Empfehlungen und soll damit sowohl das Corporate-Design optimieren als auch die gestalterische Arbeit erleichtern.

Die aufgeführten **Regeln sind verpflichtend für alle Gestaltungsarbeiten** im Rahmen der Veranstaltung! Dies schließt die Gestaltung von digitalen Medien, Messebau, Navigationsdesign (Schilder, Screendesign etc.) **auch durch externe Dienstleister** mit ein!

Sollten Anforderungen auftauchen, bei denen die Regeln und Empfehlungen mißverständlich, nicht umsetzbar oder hinderlich erscheinen, nehmen Sie bitte Kontakt zu uns auf.

Ansprechpartner















Anna Outsetari
Project & PR Manager
+49 721 3720-5118
anna.outsetari@messe-karlsruhe.de



Rebecca Witt
Team Lead Marketing
+49 721 3720-2348
rebecca.witt@messe-karlsruhe.de

Logos















Sprache	Bezeichnung	Dateinamen	Ansichten Vektordateien (eps)	Ansichten Pixeldateien (jpg – inkl. Schutzraum)	Ansichten Pixeldateien (png – transp. Hintergr.)
	IT-TRANS Logo	IT-TRANS_logo_claim_horizontal_4c_blue.eps IT-TRANS_logo_claim_horizontal_2225x500px_rgb_col-blue.jpgg IT-TRANS_logo_claim_horizontal_2225x500px_rgb_col-blue.png			
	IT-TRANS Logo vertical	IT-TRANS_logo_vertical_4c_blue.eps IT-TRANS_logo_vertical_875x750px_rgb_col-blue.jpgg IT-TRANS_logo_vertical_875x750px_rgb_col-blue.png			
	IT-TRANS Logo figurative	IT-TRANS_logo_figurative_4c.eps IT-TRANS_logo_figurative_875x500px_rgb.jpgg IT-TRANS_logo_figurative_875x500px_rgb.png			
	IT-TRANS Logo horizontal	IT-TRANS_logo_horizontal_4c_blue.eps IT-TRANS_logo_horizontal_big_3330x500px_rgb_col-blue.jpgg IT-TRANS_logo_horizontal_big_3330x500px_rgb_col-blue.png			

Logo-Anwendungsregeln (Dos & Don'ts)



Logo gestaucht!

Farben

Farbe	Bezeichnung	CMYK	RGB	PANTONE®	HKS®	RAL
	IT-TRANS-Grün	 46 0 93 0	 161 196 45 #a1c42d	 376 C		
	IT-TRANS-Blau	 100 88 0 5	 0 56 136 #003888	 072 C		
	IT-TRANS-Grau	 0 0 0 60	 135 136 138 #87888a			
	IT-TRANS-Pink	 3 89 0 0	 228 52 139 #e4348b			

Typographie

Schriftart und -schnitt	Beispiel-Pangramme	Beispiel Buchstaben
DIN Light	Üben von Xylophon und Querflöte ist ja zweckmäßig. Polyfon zwitschernd aßen Mäxchens Vögel Rüben, Joghurt und Quark.	--> abc „ABC“ + ~ * & € ? ! % 0 1 2 3 4 5
DIN Regular	Üben von Xylophon und Querflöte ist ja zweckmäßig. Polyfon zwitschernd aßen Mäxchens Vögel Rüben, Joghurt und Quark.	--> abc „ABC“ + ~ * & € ? ! % 0 1 2 3 4 5
DIN Medium	Üben von Xylophon und Querflöte ist ja zweckmäßig. Polyfon zwitschernd aßen Mäxchens Vögel Rüben, Joghurt und Quark.	--> abc „ABC“ + ~ * & € ? ! % 0 1 2 3 4 5
DIN Bold	Üben von Xylophon und Querflöte ist ja zweckmäßig. Polyfon zwitschernd aßen Mäxchens Vögel Rüben, Joghurt und Quark.	--> abc „ABC“ + ~ * & € ? ! % 0 1 2 3 4 5

Anwendungsbeispiele / Moodboard – Print

Die hier gezeigten Beispiele sollen einen Eindruck des **aktuellen Corporate-Designs** vermitteln und es so (externen) Gestaltern erleichtern, den Stil der Gestaltung zu treffen. **(Der Fokus liegt hierbei auf der Gestaltung – die Beispiele können vergangene Veranstaltungsdaten und/oder überholte Inhalte enthalten.)**



Brochure 297 x 210 mm (DinA4)

Brochure 297 x 210 mm (DinA4)



Anwendungsbeispiele / Moodboard – Digital/VA-Design

Die hier gezeigten Beispiele sollen einen Eindruck des **aktuellen Corporate-Designs** vermitteln und es so (externen) Gestaltern erleichtern, den Stil der Gestaltung zu treffen. **(Der Fokus liegt hierbei auf der Gestaltung – die Beispiele können vergangene Veranstaltungsdaten und/oder überholte Inhalte enthalten.)**




Messestand



E-Mail-Banner

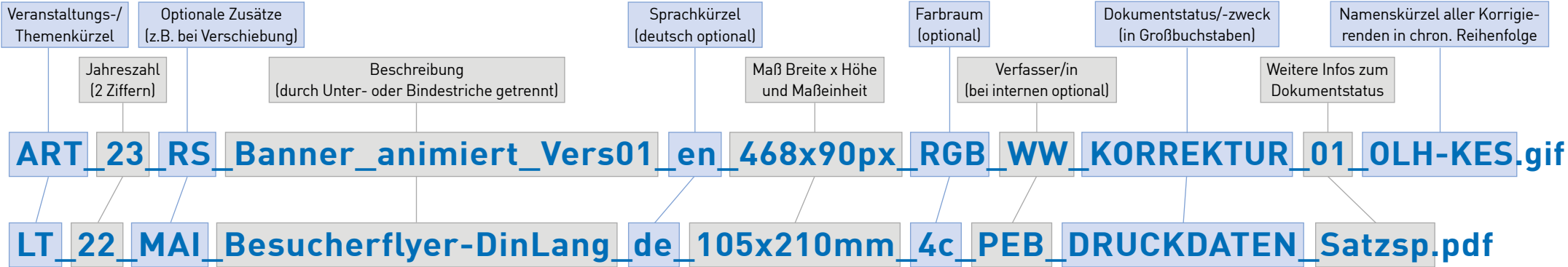
Bitte beachten: Aus lizenzrechtlichen Gründen ist das KeyVisual nicht im Download-Paket enthalten.



Datei-Benennungs-System

Für einen reibungslosen Workflow werden von der Grafikabteilung der Messe Karlsruhe und allen zuarbeitenden GrafikerInnen alle Dateien nach folgendem System benannt...

Beispiel-Dateinamen:



Immer alles in dieser Reihenfolge. Alles ohne Leerzeichen (durch Unter- bzw. Bindestriche getrennt). Umlaute als ae, ue, oe.

Veranstaltungs-/Themenkürzel (alles in Großbuchstaben)	Sprachkürzel (alles in Kleinbuchstaben)	Dokumentstatus/Dokumentzweck und weitere Infos zum Dokumentstatus
MK Messe Karlsruhe GBKK Geschäftsbereich Kongress & Kultur GBGM Geschäftsbereich Gastmessen ART art KARLSRUHE EV EuroVino HZT Hochzeitstage IST Internationale Schwerlasttage ITTRANS IT-Trans IRMA Internationale Reha- und Mobilitätsmesse für Alle LT LEARNTEC NH New Housing NWE New Work Evolution NUFAM NUFAM OFFERTA offerta PD Platformers' Days RATL RecyclingAKTIV + TiefbauLIVE REHAB REHAB SBM Sustainable Building Materials SMK Smart Mobility Karlsruhe TG TIERisch Gut	de deutsch (optional) en englisch it, fr, pl, es und alle weiteren analog Country-Level-Domains (Webseiten-Länder-Codes) Farbraum (Nennung optional) 4c (nicht CMYK), 1c, 5c, RGB, Pantone, HKS usw. Verfasser/in (Grafiker/in) Nennung bei internen Verfassern optional (KMK-Namenskürzel mit drei Buchstaben) Nennung bei externen Verfassern obligatorisch (Namenskürzel mit zwei Buchstaben)	KORREKTUR_01 Dokument zur internen Abstimmung (inkl. Nummerierung der Korrekturschleife) Noch nicht fertig für Drucklegung/ Publikation! DRUCKDATEN Dokument finalisiert zur Weitergabe/ Upload an die Druckerei WEB Dokument finalisiert und optimiert für digitale Publikation WEB_FILLIN Dokument mit Eingabe-feldern finalisiert zur digitalen Publikation INTERAKTIV Dokument enthält interaktive Elemente wie z.B. Schaltflächen (= wichtiger Hinweis für die Grafik bei erneuter Bearbeitung) fa für flyeralarm angelegt wmd für wir-machen-druck angelegt 3mm mit 3mm Beschnittzugabe angelegt ohneBeschn/ Satzsp ohne Beschnittzugabe angelegt (z.B. für Satzspiegelanzeigen)