

Guideline zur Corporate Identity

LEARNTEC



Europe's **#1**
in digital learning

6. – 8. Mai 2025
Messe Karlsruhe

Geltungsbereich

Diese Guideline enthält sowohl verbindliche Regeln als auch Empfehlungen und soll damit sowohl das Corporate-Design optimieren als auch die gestalterische Arbeit erleichtern.

Die aufgeführten **Regeln sind verpflichtend für alle Gestaltungsarbeiten** im Rahmen der Veranstaltung! Dies schließt die Gestaltung von digitalen Medien, Messebau, Navigationsdesign (Schilder, Screendesign etc.) **auch durch externe Dienstleister** mit ein!

Sollten Anforderungen auftauchen, bei denen die Regeln und Empfehlungen mißverständlich, nicht umsetzbar oder hinderlich erscheinen, nehmen Sie bitte Kontakt zu uns auf.

Ansprechpartner



Kristina Baumgärtner
Marketing Manager
+49 721 3720-2347










































kristina.baumgaertner@messe-karlsruhe.de












Rebecca Witt
Team Lead Marketing
+49 721 3720-2348

rebecca.witt@messe-karlsruhe.de







































Logos

Sprache	Bezeichnung	Dateinamen		Ansichten Vektordateien (eps)	Ansichten Pixeldateien (jpg – inkl. Schutzraum)	Ansichten Pixeldateien (png – transp. Hintergr.)
      etc.	LEARNTEC-Logo nur Schriftzug und Quadrat etc.	LT_Logo_Quadrat_4c.eps LT_Logo_Quadrat_Pantone.eps LT_Logo_Quadrat_1102x257px_RGB.jpg LT_Logo_Quadrat_1000x160px_RGB.png	4c-Version: Pantone-Version:	LEARNTEC  LEARNTEC 	LEARNTEC  LEARNTEC 	LEARNTEC 
      etc.	LEARNTEC-Logo Graustufen nur Schriftzug und Quadrat etc.	LT_Logo_Quadrat_1c.eps LT_Logo_Quadrat_1102x257px_1c.jpg LT_Logo_Quadrat_1000x160px_1c.png		LEARNTEC 	LEARNTEC 	LEARNTEC 
      etc.	LEARNTEC-Logo einfarbig (z.B. für Stempel) nur Schriftzug und Quadrat etc.	LT_Logo_Quadrat_einfarbig.eps		LEARNTEC 		
	LEARNTEC-Logo „Bausteine“ ohne gelbem Rahmen (zum Einsatz auf dunklen Flächen) mit „Europe's #1“, Datum und Ort	LT_25_Logo-Datum-Ort-Nr1_de_4c.eps LT_25_Logo-Datum-Ort-Nr1_de_1500x1100px_RGB.png			diese Logo-Version wird nicht auf Weiß verwendet – daher kein JPG	
	LEARNTEC-Logo „Bausteine“ mit gelbem Rahmen (zum Einsatz auf weißen Flächen) mit „Europe's #1“, Datum und Ort	LT_25_Logo-Datum-Ort-Nr1_GELBER-RAND_de_4c.eps LT_25_Logo-Datum-Ort-Nr1_GELBER-RAND_de_1500x1100px_RGB.jpg LT_25_Logo-Datum-Ort-Nr1_GELBER-RAND_de_1500x1100px_RGB.png				
	LEARNTEC-Logo „Bausteine quer“ ohne gelbem Rahmen (zum Einsatz auf dunklen Flächen) mit „Europe's #1“, Datum und Ort	LT_25_Logo-Datum-Ort-Nr1_QUER_de_4c.eps LT_25_Logo-Datum-Ort-Nr1_QUER_de_1800x750px_RGB.png			diese Logo-Version wird nicht auf Weiß verwendet – daher kein JPG	
	LEARNTEC-Logo „Bausteine quer“ mit gelbem Rahmen (zum Einsatz auf weißen Flächen) mit „Europe's #1“, Datum und Ort	LT_25_Logo-Datum-Ort-Nr1_QUER-GELBER-RAND_de_4c.eps LT_25_Logo-Datum-Ort-Nr1_QUER-GELBER-RAND_de_1800x750px_RGB.jpg LT_25_Logo-Datum-Ort-Nr1_QUER-GELBER-RAND_de_1800x750px_RGB.png				
CI-Guideline LEARNTEC 2025			Seite 2	Stand 10.07.2024		
				messe karlsruhe		

Logos

Sprache	Bezeichnung	Dateinamen	Ansichten Vektordateien (eps)	Ansichten Pixeldateien (jpg – inkl. Schutzraum)	Ansichten Pixeldateien (png – transp. Hintergr.)
	LEARNTEC-Logo „Bausteine“ ohne gelbem Rahmen (zum Einsatz auf dunklen Flächen) mit „Europe's #1“, Datum und Ort	LT_25_Logo-Datum-Ort-Nr1_en_4c.eps LT_25_Logo-Datum-Ort-Nr1_en_1500x1100px_RGB.png		diese Logo-Version wird nicht auf Weiß verwendet – daher kein JPG	
	LEARNTEC-Logo „Bausteine“ mit gelbem Rahmen (zum Einsatz auf weißen Flächen) mit „Europe's #1“, Datum und Ort	LT_25_Logo-Datum-Ort-Nr1_GELBER-RAND_en_4c.eps LT_25_Logo-Datum-Ort-Nr1_GELBER-RAND_en_1500x1100px_RGB.jpg LT_25_Logo-Datum-Ort-Nr1_GELBER-RAND_en_1500x1100px_RGB.png			
	LEARNTEC-Logo „Bausteine quer“ ohne gelbem Rahmen (zum Einsatz auf dunklen Flächen) mit „Europe's #1“, Datum und Ort	LT_25_Logo-Datum-Ort-Nr1_QUER_en_4c.eps LT_25_Logo-Datum-Ort-Nr1_QUER_en_1800x750px_RGB.png		diese Logo-Version wird nicht auf Weiß verwendet – daher kein JPG	
	LEARNTEC-Logo „Bausteine quer“ mit gelbem Rahmen (zum Einsatz auf weißen Flächen) mit „Europe's #1“, Datum und Ort	LT_25_Logo-Datum-Ort-Nr1_QUER-GELBER-RAND_en_4c.eps LT_25_Logo-Datum-Ort-Nr1_QUER-GELBER-RAND_en_1800x750px_RGB.jpg LT_25_Logo-Datum-Ort-Nr1_QUER-GELBER-RAND_en_1800x750px_RGB.png			
	LEARNTEC-Podcast-Logo etc.	LT_Podcast-Logo_4c.eps LT_Podcast-Logo_1400x1400px_RGB.jpg LT_Podcast-Logo_1288x1288px_RGB.png			
	LEARNTEC-Pfeil etc.	LT_Pfeil_schwarz_4c.eps LT_Pfeil_schwarz_718x850px_RGB.jpg LT_Pfeil_schwarz_668x800px_RGB.png			

























Logos

Sprache	Bezeichnung	Dateinamen		Ansichten Vektordateien (eps)	Ansichten Pixeldateien (jpg – inkl. Schutzraum)	Ansichten Pixeldateien (png – transp. Hintergr.)
     etc.	Bereichs-Logo School	LT_schoolatLT-Schriftzug-mit-Quadrat_4c.eps	4c-Version:	school@LEARNTEC 		
	Schriftzug plus Quadrat	LT_schoolatLT-Schriftzug-mit-Quadrat_Pantone.eps LT_schoolatLT-Schriftzug-mit-Quadrat_1548x208px_RGB.jpg LT_schoolatLT-Schriftzug-mit-Quadrat_1494x157px_RGB.png				
     etc.	Bereichs-Logo School	LT_schoolatLT-Schriftzug_4c.eps		school@LEARNTEC	school@LEARNTEC	school@LEARNTEC
	nur Schriftzug	LT_schoolatLT-Schriftzug_1974x208px_RGB.jpg LT_schoolatLT-Schriftzug_1919x160px_RGB.png				
     etc.	Bereichs-Logo University	LT_universityatLT-Schriftzug_4c.eps		university@LEARNTEC	university@LEARNTEC	university@LEARNTEC
	nur Schriftzug	LT_universityatLT-Schriftzug_2315x245px_RGB.jpg LT_universityatLT-Schriftzug_2240_194px_RGB.png				
     etc.	Bereichs-Logo Corporate	LT_corporateatLT-Schriftzug_4c.eps		corporate@LEARNTEC	corporate@LEARNTEC	corporate@LEARNTEC
	nur Schriftzug	LT_corporateatLT-Schriftzug_2315x245px_RGB.jpg LT_corporateatLT-Schriftzug_2240_194px_RGB.png				
     etc.	delina – Innovationspreis für digitale Bildung – Logo mit aktueller Jahreszahl	LT_25_delina-Logo_4c.eps LT_25_delina-Logo_PANTONE.eps LT_25_delina-Logo_1500x861px_RGB.jpg LT_25_delina-Logo_1500x861px_RGB.png	4c-Version:			
		Pantone-Version:				
     etc.	delina – Innovationspreis für digitale Bildung – Logo ohne Jahreszahl	LT_delina-Logo_ohne-Jahreszahl_4c.eps LT_delina-Logo_ohne-Jahreszahl_PANTONE.eps LT_delina-Logo_ohne-Jahreszahl_1500x475px_RGB.jpg LT_delina-Logo_ohne-Jahreszahl_1500x475px_RGB.png	4c-Version:			
		Pantone-Version:				
CI-Guideline LEARNTEC 2025			Seite 4	Stand 10.07.2024		messe karlsruhe

Logo-Anwendungsregeln (Dos & Don'ts)

	<p>Das Logo steht nicht auf Weiß und im Logo sind falsche Farben!</p>		<p>Falsches „@“ weil als Text gesetzt und nicht das Bereichs-Logo platziert.</p>
	<p>Das Logo steht nicht auf Weiß und ist invertiert!</p> <p> Das Logo steht immer auf Weiß. Andere Hintergrundfarben sind nicht möglich.</p> <p></p>		<p>Bitte immer als Logo platzieren.</p> <p>CI-konformer Pfeil.</p> <p>Bitte im LEARNTEC-CI Pfeile immer so:</p> <p></p>

Farben

Farbe	Bezeichnung	CMYK	RGB	PANTONE®	HKS®	RAL	CMYK unbunt
	LEARNTEC-Gelb	 11 0 94 0	 235 230 31 #ebe61f	 396 CVC		 RAL 1026 Leuchtgelb* oder  RAL 1016 Schwefelgelb*	 0 0 0 35 (für s/w-Umsetzung)
	Schwarz	 0 0 0 100	 0 0 0 #000000				
	70% - Grau	 0 0 0 70	 111 111 111 #6f6f6f				
	35% - Grau	 0 0 0 35	 188 188 188 #bcbcbc				
	17% - Grau	 0 0 0 17	 224 224 224 #dfdfff				
	LEARNTEC-Rot	 7 100 100 0	 217 16 22 #d90f16			 RAL 3020 Verkehrsrot	 0 0 0 50 (für s/w-Umsetzung)

*RAL-Definition des LT-Gelb-Tons:
Erste Wahl: RAL 1026 Leuchtgelb (auch wenn es einen Tick zu grell ist)
Zweite Wahl: RAL 1016 Schwefelgelb (das wiederum ist einen Tick zu dunkel)

Typographie


Schriftart und -schnitt	Beispiel-Pangramme	Beispiel Buchstaben
DIN Regular	Üben von Xylophon und Querflöte ist ja zweckmäßig. Polyfon zwitschernd aßen Mäxchens Vögel Rüben, Joghurt und Quark.	--> abc „ABC“ + ~ * & € ? ! % 0 1 2 3 4 5
DIN Medium	Üben von Xylophon und Querflöte ist ja zweckmäßig. Polyfon zwitschernd aßen Mäxchens Vögel Rüben, Joghurt und Quark.	--> abc „ABC“ + ~ * & € ? ! % 0 1 2 3 4 5
DIN Bold	Üben von Xylophon und Querflöte ist ja zweckmäßig. Polyfon zwitschernd aßen Mäxchens Vögel Rüben, Joghurt und Quark.	--> abc „ABC“ + ~ * & € ? ! % 0 1 2 3 4 5

Bullet-Points...	
...als LEARNTEC-Quadrate (in Minuskelhöhe oder mit Versatz zur Grundlinie)	<div><div>■ Erstens</div><div>■ Zweitens</div><div>■ Drittens</div></div> <div><div>■ Erstens</div><div>■ Zweitens</div><div>■ Drittens</div></div>

Bitte beachten: Aus lizenzrechtlichen Gründen ist das KeyVisual nicht im Download-Paket enthalten.



Aktuelles KeyVisual der **LEARNTEC**, dreiseitig auslaufend nach Tiefschwarz



Ergänzungs-Motiv (für Rückseiten etc.)



KeyVisual Anwendungsbeispiel (Citylight-Plakat)

Anwendungsbeispiele / Moodboard – Print

Die hier gezeigten Beispiele sollen einen Eindruck des **aktuellen Corporate-Designs** vermitteln und es so (externen) Gestaltern erleichtern, den Stil der Gestaltung zu treffen. (**Der Fokus liegt hierbei auf der Gestaltung** – die Beispiele können **vergangene Veranstaltungsdaten** und/oder **überholte Inhalte** enthalten.)



Maxipostkarte en 235 x 125 mm



Citylight-Plakat



Tischaufsteller



Besucherflyer (Beruf/HS),
Selfmailer 4 Seiten,
125x235 mm



Anzeige 210x297 mm (DinA4)



RollUp 85x200 cm

Anwendungsbeispiele / Moodboard – Digital


Die hier gezeigten Beispiele sollen einen Eindruck des **aktuellen Corporate-Designs** vermitteln und es so (externen) Gestaltern erleichtern, den Stil der Gestaltung zu treffen. **(Der Fokus liegt hierbei auf der Gestaltung – die Beispiele können vergangene Veranstaltungsdaten und/oder überholte Inhalte enthalten.)**




Automatisierter Ausstellerbanner, individualisiert, de, 728x90 px




Ausstellerbanner, allgemein, de 468x60 px



LED-Wand Aktionshalle 1920 x 1080 px



Info-Steile 1080 x 1920 px



Facebook-Titelbild 1600x837 px und -Profilbild 960x960 px



E-Mail-Signatur-Banner 650 x 200 px (animiert de/en)

Anwendungsbeispiele / Moodboard – Veranstaltungsdesign


Die hier gezeigten Beispiele sollen einen Eindruck des **aktuellen Corporate-Designs** vermitteln und es so (externen) Gestaltern erleichtern, den Stil der Gestaltung zu treffen. **(Der Fokus liegt hierbei auf der Gestaltung – die Beispiele können vergangene Veranstaltungsdaten und/oder überholte Inhalte enthalten.)**



Liegestuhl und Strohüte



Kederrahmen konkav im Umlauf



Abgehängte Plafonds aus Kederrahmen




Beschilderung am Haupteingang



Konferenzraum mit Kederrahmen als Leinwand



C-Modul mit 1/1-Aludibond-Füllung



C-Modul 1/3-Füllung

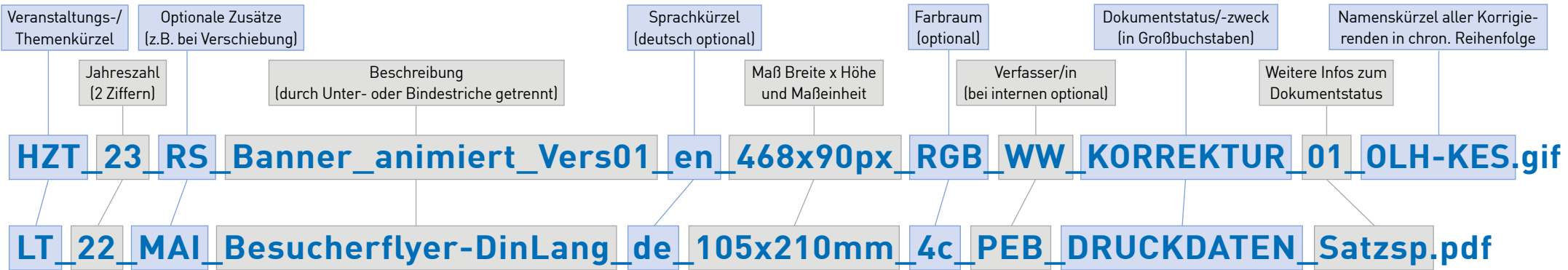


Shuttle-Schilder auf Meroturm am Hbf

Datei-Benennungs-System

Für einen reibungslosen Workflow werden von der Grafikabteilung der Messe Karlsruhe und allen zuarbeitenden GrafikerInnen alle Dateien nach folgendem System benannt...

Beispiel-Dateinamen:



Immer alles in dieser Reihenfolge. Alles ohne Leerzeichen (durch Unter- bzw. Bindestriche getrennt). Umlaute als ae, ue, oe.

Veranstaltungs-/Themenkürzel (alles in Großbuchstaben)	Sprachkürzel (alles in Kleinbuchstaben)	Dokumentstatus/Dokumentzweck und weitere Infos zum Dokumentstatus
MKMesse Karlsruhe GBKKGeschäftsbereich Kongress & Kultur GBGMGeschäftsbereich Gastmessen ARTart KARLSRUHE EVEuroVino HZTHochzeitstage ITTRANS ..IT-Trans LT LEARNTEC NHNew Housing NWENew Work Evolution NUFAMNUFAM OFFERTA ..offerta PDPlatformers´ Days RATLRecyclingAKTIV+TiefbauLIVE* REHABREHAB SBMSustainable Building Materials SMKSmart Mobility Karlsruhe TGTIERisch Gut * Bei der Doppelmesse RATL immer vorne das Doppelkürzel und am Anfang der Be- schreibung ggfs. das Einzelkürzel verwen- den: z.B. RATL_23_TL-Banner_...	dedeutsch (optional) enenglisch it, fr, pl, es und alle weiteren analog Country-Level-Domains (Webseiten- Länder-Codes) Farbraum (Nennung optional) 4c (nicht CMYK), 1c, 5c, RGB, Pantone, HKS usw. Verfasser/in (Grafiker/in) Nennung bei internen Verfassern optional (KMK-Namenskürzel mit drei Buchstaben) Nennung bei externen Verfassern obligatorisch (Namenskürzel mit zwei Buchstaben)	KORREKTUR_01 Dokument zur internen Abstimmung (inkl. Nummerierung der Korrekturschleifen) DRUCKDATEN Dokument finalisiert zur Weitergabe an die Druckerei WEB Dokument finalisiert zur digitalen Publikation WEB_FILLIN Dokument mit Eingabe- feldern finalisiert zur digitalen Publikation fa für flyeralarm angelegt 3mm mit 3mm Beschnitt- zugabe angelegt ohneBeschn/ Satzsp ohne Beschnittzugabe angelegt (z.B. für Satz- spiegelanzeigen)