

Guideline zur Corporate Identity



Geltungsbereich

Diese Guideline enthält sowohl verbindliche Regeln als auch Empfehlungen und soll damit sowohl das Corporate-Design optimieren als auch die gestalterische Arbeit erleichtern.

Die aufgeführten **Regeln sind verpflichtend für alle Gestaltungsarbeiten** im Erscheinungsbild der Messe Karlsruhe! Dies schließt die Gestaltung von digitalen Medien, Messebau, Navigationsdesign (Schilder, Screendesign etc.) **auch durch externe Dienstleister** mit ein!

Sollten Anforderungen auftauchen, bei denen die Regeln und Empfehlungen mißverständlich, nicht umsetzbar oder hinderlich erscheinen, nehmen Sie bitte Kontakt zu uns auf.

Ansprechpartner



































































Peter Brümmer

Senior Communication Designer




















+49 721 3720-2360

peter.bruemmer@messe-karlsruhe.de

Logos

Sprache	Bezeichnung	Dateinamen		Ansichten Vektordateien (eps)	Ansichten Pixeldateien (jpg – inkl. Schutzraum)	Ansichten Pixeldateien (png – transp. Hintergr.)
      etc.	Messe Karlsruhe-Logo zweizeilig weiß auf blauem Hintergrund Wenn möglich immer diese Version!	MK_Logo_weiss-auf-blau_4c.eps MK_Logo_weiss-auf-blau_HKS39k.eps MK_Logo_weiss-auf-blau_2582x1027px_RGB.jpg	4c-Version: HKS-Version:	 		
      etc.	Messe Karlsruhe-Logo zweizeilig blau auf weißem Hintergrund	MK_Logo_blau-auf-weiss_4c.eps MK_Logo_blau-auf-weiss_HKS39k.eps MK_Logo_blau-auf-weiss_2582x1027px_RGB.jpg	4c-Version: HKS-Version:	 		
      etc.	Messe Karlsruhe-Logo zweizeilig in Weiß	MK_Logo_weiss_4c.eps MK_Logo_weiss_2582x1027px_RGB.png			diese Logo-Version wird nicht auf Weiß verwendet – daher kein JPG	
      etc.	Messe Karlsruhe-Logo zweizeilig in Blau	MK_Logo_blau_4c.eps MK_Logo_blau_2582x1027px_RGB.jpg MK_Logo_blau_2582x1027px_RGB.png				
      etc.	Messe Karlsruhe-Logo zweizeilig in Schwarz	MK_Logo_schwarz_1c.eps MK_Logo_schwarz_2582x1027px_RGB.jpg MK_Logo_schwarz_2582x1027px_RGB.png				
      etc.	Messe Karlsruhe-Logo einzeilig in Blau Die einzeilige Logoversion nur verwenden, wenn zweizeilig nicht funktioniert! (z.B. auf Kugelschreiber-Clip)	MK_Logo_einzeilig_blau_4c.eps MK_Logo_einzeilig_blau_HKS39k.eps MK_Logo_einzeilig_blau_2773x591px_RGB.jpg MK_Logo_einzeilig_blau_2773x591px_RGB.png	4c-Version: HKS-Version:	 		
      etc.	Messe Karlsruhe-Logo einzeilig in Schwarz Die einzeilige Logoversion nur verwenden, wenn zweizeilig nicht funktioniert! (z.B. auf Kugelschreiber-Clip)	MK_Logo_einzeilig_schwarz_1c.eps MK_Logo_einzeilig_schwarz_2773x591px_RGB.jpg MK_Logo_einzeilig_schwarz_2773x591px_RGB.png				
CI-Guideline Messe Karlsruhe			Seite 2	Stand 08.01.2025		
						

Logos und Zeichen / Icons

















Sprache	Bezeichnung	Dateinamen		Ansichten Vektordateien (eps)	Ansichten Pixeldateien (jpg – inkl. Schutzraum)	Ansichten Pixeldateien (png – transp. Hintergr.)
 etc.	Messe Karlsruhe-Logo einzeilig in Weiß	MK_Logo_einzeilig_weiss_4c.eps MK_Logo_einzeilig_weiss_2773x591px_RGB.jpg MK_Logo_einzeilig_weiss_2773x591px_RGB.png			diese Logo-Version wird nicht auf Weiß verwendet – daher kein JPG	
Die einzeilige Logoversion nur verwenden, wenn zweizeilig nicht funktioniert! (z.B. auf Kugelschreiber-Clip)						
 etc.	Messe Karlsruhe-Logo einzeilig auf blauem Hintergrund	MK_Logo_einzeilig_weiss-auf-blau_4c.eps MK_Logo_einzeilig_weiss-auf-blau_HKS39k.eps MK_Logo_einzeilig_weiss-auf-blau_2769x592px_RGB.jpg	4c-Version:			
Die einzeilige Logoversion nur verwenden, wenn zweizeilig nicht funktioniert! (z.B. auf Kugelschreiber-Clip)				HKS-Version:		
						
 etc.	Messe Karlsruhe Pfeil Geradeaus	MK_Pfeil_geradeaus_4c.eps MK_Pfeil_geradeaus_1013x1426px_RGB.jpg MK_Pfeil_geradeaus_1013x1426px_RGB.png				
 etc.	Messe Karlsruhe Pfeil Ums Eck	MK_Pfeil_ums-eck_4c.eps MK_Pfeil_ums-eck_1436x1462px_RGB.jpg MK_Pfeil_ums-eck_1436x1462px_RGB.png				
 etc.	Messe Karlsruhe Pfeil U-Turn	MK_Pfeil_u-turn_4c.eps MK_Pfeil_u-turn_1554x1442px_RGB.jpg MK_Pfeil_u-turn_1554x1442px_RGB.png				

Zeichen und Icons sind in ihrer Gestalt und Farbgebung dem Corporate Design anzupassen.
Bitte ggfs. Rücksprache mit der Grafikabteilung halten. **Die Grafikabteilung pflegt eine Sammlung CI-konformer Icons.**

Logos „Offizieller Vertragspartner Messe Karlsruhe“

















Für unsere Servicepartner mit Dienstleistungsvertrag

Verwendung: an den Bürotüren der Partner sowie Eigenverwendung durch die Partner z.B. auf Briefbogen/ Webseite etc.









Sprache	Bezeichnung	Dateinamen	Ansichten Vektordateien (eps)	Ansichten Pixeldateien (jpg – inkl. Schutzraum)	Ansichten Pixeldateien (png – transp. Hintergr.)
	Messe Karlsruhe „Offizieller Vertragspartner“-Logo Blau auf weißem Hintergrund	MK_offPartner_Logo_blau-auf-weiss_4c.eps MK_offPartner_Logo_blau-auf-weiss_2582x1279px_RGB.jpg MK_offPartner_Logo_blau-auf-weiss_2582x1279px_RGB.png			
	Messe Karlsruhe „Offizieller Vertragspartner“-Logo Schwarz auf weißem Hintergrund	MK_offPartner_Logo_schwarz-auf-weiss_4c.eps MK_offPartner_Logo_schwarz-auf-weiss_2582x1279px_RGB.jpg MK_offPartner_Logo_schwarz-auf-weiss_2582x1279px_RGB.png			
	Messe Karlsruhe „Offizieller Vertragspartner“-Logo Weiß auf blauem Hintergrund	MK_offPartner_Logo_weiss-auf-blau_4c.eps MK_offPartner_Logo_weiss-auf-blau_2582x1258px_RGB.jpg MK_offPartner_Logo_weiss-auf-blau_2582x1258px_RGB.png			
	Messe Karlsruhe „Offizieller Vertragspartner“-Logo Weiß auf schwarzem Hintergrund	MK_offPartner_Logo_weiss-auf-schwarz_4c.eps MK_offPartner_Logo_weiss-auf-schwarz_2582x1258px_RGB.jpg MK_offPartner_Logo_weiss-auf-schwarz_2582x1258px_RGB.png			

Logos „Partner der Messe Karlsruhe“

Für Partner, die im Einzelfall (nach erfolgter Angebotseinholung/Ausschreibung) beauftragt werden aber nicht „regelmäßig“ zum Einsatz kommen.
Eigenverwendung durch die Partner z.B. auf Werbemitteln/ Webseite etc.









Sprache	Bezeichnung	Dateinamen	Ansichten Vektordateien (eps)	Ansichten Pixeldateien (jpg – inkl. Schutzraum)	Ansichten Pixeldateien (png – transp. Hintergr.)
	Messe Karlsruhe „Partner der“-Logo Blau auf weißem Hintergrund	MK_Partner_Logo_blau-auf-weiss_4c.eps MK_Partner_Logo_blau-auf-weiss_1075x530px_RGB.jpg MK_Partner_Logo_blau-auf-weiss_1075x530px_RGB.png			
	Messe Karlsruhe „Partner der“-Logo Schwarz auf weißem Hintergrund	MK_Partner_Logo_schwarz-auf-weiss_4c.eps MK_Partner_Logo_schwarz-auf-weiss_1075x530px_RGB.jpg MK_Partner_Logo_schwarz-auf-weiss_1076x530px_RGB.png			
	Messe Karlsruhe „Partner der“-Logo Weiß auf blauem Hintergrund	MK_Partner_Logo_weiss-auf-blau_4c.eps MK_Partner_Logo_weiss-auf-blau_1075x522px_RGB.jpg MK_Partner_Logo_weiss-auf-blau_1075x522px_RGB.png			
	Messe Karlsruhe „Partner der“-Logo Weiß auf schwarzem Hintergrund	MK_Partner_Logo_weiss-auf-schwarz_4c.eps MK_Partner_Logo_weiss-auf-schwarz_1075x522px_RGB.jpg MK_Partner_Logo_weiss-auf-schwarz_1075x522px_RGB.png			

Sub-Logos

























Sprache	Bezeichnung	Dateinamen	Ansichten Vektordateien (eps)	Ansichten Pixeldateien (jpg – inkl. Schutzraum)	Ansichten Pixeldateien (png – transp. Hintergr.)
	Logo dm-arena	MK_dm-arena-Logo_4c.eps MK_dm-arena-Logo_1500x418px_RGB.jpg MK_dm-arena-Logo_1500x418px_RGB.png <div> <div>dm-arena-Blau</div> <div>100 85 0 10</div> </div> <div> <div>dm-arena-Rot</div> <div>0 100 100 0</div> </div> <div> <div>dm-arena-Gelb</div> <div>0 23 100 0</div> </div>			
	Logo Peter-Gross-Bau Areal / P3 Logo-Verwendung immer mit allen Bestandteilen: links P3 + Peter-Gross-Bau + Areal.	MK_PGB-Areal-Logo_inkl-P3_RGB.eps MK_PGB-Areal-Logo_inkl-P3_1500x418px_RGB.jpg MK_PGB-Areal-Logo_inkl-P3_1500x418px_RGB.png <div> <div>Peter-Gross-Bau-Rot</div> <div>0 100 100 0</div> </div>			

Logo Emas-Zertifizierung

Das EMAS-Logo darf nur inkl. der Zertifizierungsnummer verwendet werden;
und nur für die Messe Karlsruhe in der Unternehmenskommunikation (nicht für einzelne VAs, Events oder Gebäude).

Sprache	Bezeichnung	Dateinamen	Ansichten Vektordateien (eps)	Ansichten Pixeldateien (jpg – inkl. Schutzraum)	Ansichten Pixeldateien (png – transp. Hintergr.)
	Emas Zertifizierungslogo inklusive Zertifizierungsnummer deutsch	MK_EMAS-Logo_inklNummer_farbig_de.eps MK_EMAS-Logo_inklNummer_farbig_de.jpg			
	Emas Zertifizierungslogo inklusive Zertifizierungsnummer englisch	MK_EMAS-Logo_inklNummer_farbig_en.eps MK_EMAS-Logo_inklNummer_farbig_en.jpg			

Sub-Logos (intern)








Sprache	Bezeichnung	Dateinamen	Ansichten Vektordateien (eps)	Ansichten Pixeldateien (jpg – inkl. Schutzraum)	Ansichten Pixeldateien (png – transp. Hintergr.)
	Logo BGM – Betriebliches Gesundheitsmanagement Nur Abkürzung und Männchen	MK_BGM-Logo_exkl-Text_exkl-MK-Logo_4c.eps MK_BGM-Logo_inkl-Text_exkl-MK-Logo_1500x100px_RGB.jpg MK_BGM-Logo_inkl-Text_exkl-MK-Logo_1500x100px_RGB.png			
	Logo BGM – Betriebliches Gesundheitsmanagement Abkürzung, Männchen und ausgeschriebene Bezeichnung	MK_BGM-Logo_inkl-Text_exkl-MK-Logo_4c.eps MK_BGM-Logo_inkl-Text_exkl-MK-Logo_1500x100px_RGB.jpg MK_BGM-Logo_inkl-Text_exkl-MK-Logo_1500x100px_RGB.png			
	Logo BGM – Betriebliches Gesundheitsmanagement Abkürzung, Männchen, ausgeschriebene Bezeichnung und Messe-Logo	MK_BGM-Logo_inkl-Text_inkl-MK-Logo_4c.eps MK_BGM-Logo_inkl-Text_inkl-MK-Logo_1500x1075px_RGB.jpg MK_BGM-Logo_inkl-Text_inkl-MK-Logo_1500x1075px_RGB.png			
	Logo Lunch and Learn	MK_Lunch-and-Learn-Logo_4c.eps MK_Lunch-and-Learn-Logo_532x922px_RGB.jpg MK_Lunch-and-Learn-Logo_532x922px_RGB.png			
	Logo Betriebsrat	MK_Betriebsrat-Logo_4c.eps MK_Betriebsrat-Logo_1442x905_RGB.jpg MK_Betriebsrat-Logo_1442x905_RGB.png			
	Layout-Element Pfeile für Betriebsrat	MK_Betriebsrat-Layoutelement_Pfeile_4c.eps MK_Betriebsrat-Layoutelement_Pfeile_761x389px_RGB.jpg MK_Betriebsrat-Layoutelement_Pfeile_761x389px_RGB.png			

Logo-Anwendungsregeln (Dos & Don'ts)


























	<p>Blaues Logo auf Foto!</p> <p>Das blaue Logo darf nur auf weißen oder hellgrauen Flächen platziert werden!</p> <p>Siehe nebenstehend →</p>		<p>Richtiges Logo auf hellem Hintergrund</p> <p>Blau: nur auf weißen und hellgrauen Flächen Schwarz: auf weißen und hellen Flächen Weiß: Auf blauen und dunklen Flächen</p>
	<p>Logo ist mittig!</p> <p>Das Logo soll unten rechts in der Ecke platziert werden.</p> <p>Siehe nebenstehend →</p>		<p>Logo rechts unten</p> <p>Das Logo wird in allen Formaten wenn irgendmöglich immer rechts unten positioniert. Der Abstand nach unten ist dabei gleich dem Abstand nach rechts (eine „k-Höhe“).</p>
	<p>Logo zu klein!</p> <p>Siehe nebenstehend →</p>		<p>Minimale Platzierungsgrößen</p> <p>Das zweizeilige Logo muss mindestens 75 px oder 10 mm breit sein. Das einzeilige Logo muss mindestens 115 px oder 15,5 mm breit sein.</p>
	<p>Logo eingeklemmt!</p> <p>Zu geringer Abstand zu den anderen Logos – Schutzzone nicht berücksichtigt.</p> <p>Siehe nebenstehend →</p>		<p>Schutzzone des Logos</p> <p>Die Größe des Schutzraums muss nach allen Seiten mindestens der Höhe des „k“ entsprechen.</p>

	<p>Die drei Elemente in mehr als einer Farbe</p>		<p>Logo unvollständig!</p>
	<p>Logo gestaucht!</p>		<p>Unterstriche außerhalb des Logos</p> <p>Der Unterstrich soll im Layout jeweils nur im Logo vorkommen und darf nicht als Stilmittel für Headlines oder ähnliches aufgegriffen werden, damit diese nicht in Konkurrenz zum Logo treten.</p>
	<p>Unzulässige Logo-Farbe</p> <p>Siehe nebenstehend →</p>		<p>Vielfältige Farben im Logo...</p> <p>...sind möglich, indem das Logo in schwarz auf helle oder weiß auf dunkle farbige Flächen gesetzt wird.</p>
	<p>Altes dm-arena-Logo</p> <p>Das Logo wurde Ende 2024 von diesem abgelöst →</p>		<p>Logo dm-arena ab 2025</p>

Farben

Farbe	Bezeichnung	CMYK	RGB	ORACAL® 751c high performance cast	PANTONE®	HKS®	RAL	CMYK unbunt
	Messe Karlsruhe-Blau	 90 50 0 0	 0 111 180 #006fb4	 051 Gentian Blue	 660C	 39K	 5005 Signalblau	Unbunt: Umsetzung des Blau als Schwarz

Farben für Beschilderung am Festplatz

Farbe	Bezeichnung	CMYK	RGB	ORACAL® 751c – high performance cast	ORACAL® 8300 – transparent cal
	Messe Karlsruhe-Blau	 90 50 0 0	 0 111 180 #006fb4	 051 Gentian Blue	 049 King Blue
	Rot – Parkdeck A	 30 100 90 0	 182 31 41 #b51f29	 027 Tomato Red	 032 Light Red
	Cyan – Parkdeck B	 100 15 0 0	 0 144 215 #0090d6	 517 Euro Blue	 052 Azure Blue
	Orange – Parkdeck C	 0 63 100 0	 238 118 0 #ee7600	 332 Deep Orange	 034 Orange
	Grün – Parkdeck D	 75 10 100 15	 61 143 48 #3d8e2f	 061 Green	 060 Dark Green





Normale Folierung:



Hinterleuchtete Folierung:



Farbumsetzungen bei Textilbestickung

Rheingold Maschinenstickgarn Polyester No. 40			
	Messe Karlsruhe-Blau → 5934		5934
	Weiß → 5802 snow white		5802 snow white

Typographie

Schriftart und -schnitt	Beispiel-Pangramme	Beispiel Buchstaben
DIN Regular	Üben von Xylophon und Querflöte ist ja zweckmäßig. Polyfon zwitschernd aßen Mäxchens Vögel Rüben, Joghurt und Quark.	--> abc „ABC“ + ~ * & € ? ! % 0 1 2 3 4 5
DIN Bold	Üben von Xylophon und Querflöte ist ja zweckmäßig. Polyfon zwitschernd aßen Mäxchens Vögel Rüben, Joghurt und Quark.	--> abc „ABC“ + ~ * & € ? ! % 0 1 2 3 4 5
DIN Light Nur in Ausnahmefällen	Üben von Xylophon und Querflöte ist ja zweckmäßig. Polyfon zwitschernd aßen Mäxchens Vögel Rüben, Joghurt und Quark.	--> abc „ABC“ + ~ * & € ? ! % 0 1 2 3 4 5
DIN Medium Nur in Ausnahmefällen	Üben von Xylophon und Querflöte ist ja zweckmäßig. Polyfon zwitschernd aßen Mäxchens Vögel Rüben, Joghurt und Quark.	--> abc „ABC“ + ~ * & € ? ! % 0 1 2 3 4 5

Darstellung mehrsprachiger Inhalte

Bei deutschen Gestaltungen: **DIN Regular und DIN Bold** (möglichst kein Light oder Medium)

Bei englischen Gestaltungen: **DIN Regular und DIN Bold** (möglichst kein Light oder Medium)

Bei kombinierten de-en-Gestaltungen: Deutsch: **DIN Regular und DIN Bold** + Englisch: **DIN Light und DIN Medium** und außerdem das englische ein **ganz bisschen kleiner**.

Sie sind bereits **online registriert**
und haben ein **gültiges Ticket?**

Dann gehen Sie bitte **direkt zum**
Einlass!

messe
— karlsruhe

deutsch

Are you already **registered online**
and have a **valid trade fair ticket?**

Then please go **straight to the**
entry!

messe
— karlsruhe

englisch

Sie sind bereits **online registriert** und
haben ein **gültiges Ticket?**
Dann gehen Sie bitte **direkt zum Einlass!**

Are you already **registered online** and
have a **valid trade fair ticket?**
Then please go **straight to the entry!**

messe
— karlsruhe

deutsch + englisch

Anwendungsbeispiele / Moodboard – Print

Die hier gezeigten Beispiele sollen einen Eindruck des **aktuellen Corporate-Designs** vermitteln und es so (externen) Gestaltern erleichtern, den Stil der Gestaltung zu treffen. **(Der Fokus liegt hierbei auf der Gestaltung – die Beispiele können vergangene Veranstaltungsdaten und/oder überholte Inhalte enthalten.)**

Dr. Maximilian Maximalname

Project manager Veranstaltungstitel Eins
Project officer Doppelmesse Veranstaltungstitel Zwei und Veranstaltungstitel Drei

tel +49 721 3720-4321
mobil +49 160 123 456 78
maximilian.maximalname@messe-karlsruhe.de

Karlsruher Messe- und Kongress GmbH
Postfach / P.O. Box 1208
76002 Karlsruhe | Germany

messe — karlsruhe
messe-karlsruhe.de

messe — karlsruhe

Visitenkarte 85 x 55 mm

**Entdecken Sie
Einzigartiges!**

Expositionshalle

Gartenhalle

Aktionshalle

Dancearena

Wir unterstützen Sie bei der Planung Ihrer corona-konformen Veranstaltung!

messe — karlsruhe

Anzeige 101 x 137 mm (DinA4)

**Willkommen,
welcome,
bienvenue !**

messe — karlsruhe

Plakat A1

**Fachmessen und
Special-Interest-Messen**
Terminauswahl 2019

messe — karlsruhe
messe-karlsruhe.de

Broschüre DinLang hochkant

Danke.

messe — karlsruhe

Klappkarte DinLang

**In Karlsruhe erwarten Sie
attraktive Locations,
die begeistern!**

Die hochmoderne Messe und das repräsentative Kongresszentrum, die Ihrer Veranstaltung eine innovative Bühne bieten.
Flexible Raumangebote, durchdachte Funktionalität, modernste Technik, erstklassiger Service – alles das, was einen internationalen Top-Veranstaltungsort ausmacht!

messe — karlsruhe
messe-karlsruhe.de

Anzeige GB Kongress und Kultur

Veranstaltungen in Karlsruhe

17.01.2019 Nicolai Friedrich: Magie – mit Stil, Charme und Methode. Konzerttheater	19.01.2019 WinterWorld Messe Karlsruhe
18.01.2019 Andrew Lloyd Webber: Musical-Gala Konzerttheater	19.01.2019 Reinhold Messner Konzerttheater
19.01.2019 Einstieg Beruf Messe Karlsruhe	20.01.2019 Karlsruher Meisterkonzerte Konzerttheater
19. – 20.01.2019 Karlsruher Hochzeits- und Festtage Schwarzwaldhalle	22.01.2019 European Outdoor Film Tour Konzerttheater

messe — karlsruhe
messe-karlsruhe.de

Terminanzeige

Anwendungsbeispiele / Moodboard – Digital

Die hier gezeigten Beispiele sollen einen Eindruck des **aktuellen Corporate-Designs** vermitteln und es so (externen) Gestaltern erleichtern, den Stil der Gestaltung zu treffen. **(Der Fokus liegt hierbei auf der Gestaltung – die Beispiele können vergangene Veranstaltungsdaten und/oder überholte Inhalte enthalten.)**



Onlinebanner, 650x150px



Onlinebanner, 600x150px



Screenshot virtuelle Stadthalle



Powerpointvorlage, Titel, 16zu9



Videokonferenz-Hintergründe, 16zu9, FullHD

Anwendungsbeispiele / Moodboard – OutOfHome- und Navigationsdesign

Die hier gezeigten Beispiele sollen einen Eindruck des **aktuellen Corporate-Designs** vermitteln und es so (externen) Gestaltern erleichtern, den Stil der Gestaltung zu treffen. **(Der Fokus liegt hierbei auf der Gestaltung – die Beispiele können vergangene Veranstaltungsdaten und/oder überholte Inhalte enthalten.)**



Beflaggung



Leuchtkasten am Gleis



Fahrzeugbeschriftung



Parkplatzausschilderung, dm-arena



Fahnenbastionen (9x im Stadtgebiet)



Beschriftung Parkzentrale Tiefgarage Festplatz



Beschilderung Tiefgarage Festplatz



Einschubschilder und Stele, Messe, Eingang Ost

Anwendungsbeispiele / Moodboard – Werbemittel

Die hier gezeigten Beispiele sollen einen Eindruck des **aktuellen Corporate-Designs** vermitteln und es so (externen) Gestaltern erleichtern, den Stil der Gestaltung zu treffen. **(Der Fokus liegt hierbei auf der Gestaltung – die Beispiele können vergangene Veranstaltungsdaten und/oder überholte Inhalte enthalten.)**



Kugelschreiber*



Flaschenöffner



Brillen-Putztuch



Schreibset


* Lanyard, Kugelschreiber und Bleistift sind die einzigen Anwendungsfälle der einzeiligen Sonderform des Logos.



Lanyard*



Haftnotizen



Wasserwaage



Bleistift*



Regenschirme

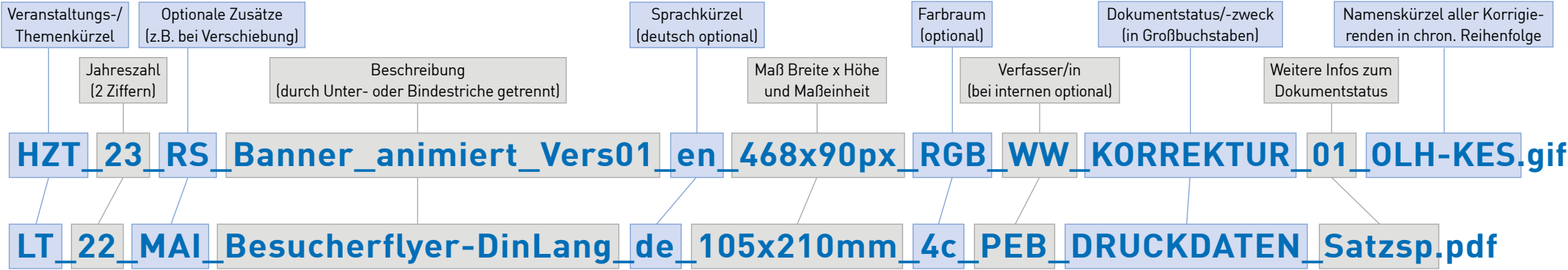


Fächer

Datei-Benennungs-System

Für einen reibungslosen Workflow werden von der Grafikabteilung der Messe Karlsruhe und allen zuarbeitenden GrafikerInnen alle Dateien nach folgendem System benannt...

Beispiel-Dateinamen:



Immer alles in dieser Reihenfolge. Alles ohne Leerzeichen (durch Unter- bzw. Bindestriche getrennt). Umlaute als ae, ue, oe.

Veranstaltungs-/Themenkürzel (alles in Großbuchstaben)	Sprachkürzel (alles in Kleinbuchstaben)	Dokumentstatus/Dokumentzweck und weitere Infos zum Dokumentstatus
MKMesse Karlsruhe GBKKGeschäftsbereich Kongress & Kultur GBGMGeschäftsbereich Gastmessen ARTart KARLSRUHE EVEuroVino HZTHochzeitstage ITTRANS ..IT-Trans LT LEARNTEC NHNew Housing NWENew Work Evolution NUFAMNUFAM OFFERTA .offerta PDPlatformers´ Days RATLRecyclingAKTIV+TiefbauLIVE* REHABREHAB SBMSustainable Building Materials SMKSmart Mobility Karlsruhe TGTIERisch Gut	dedeutsch (optional) enenglisch it, fr, pl, es und alle weiteren analog Country-Level-Domains (Webseiten- Länder-Codes) Farbraum (Nennung optional) 4c (nicht CMYK), 1c, 5c, RGB, Pantone, HKS usw. Verfasser/in (Grafiker/in) Nennung bei internen Verfassern optional (KMK-Namenskürzel mit drei Buchstaben) Nennung bei externen Verfassern obligatorisch (Namenskürzel mit zwei Buchstaben)	KORREKTUR_01 Dokument zur internen Abstimmung (inkl. Nummerierung der Korrekturschleifen) DRUCKDATENDokument finalisiert zur Weitergabe an die Druckerei WEBDokument finalisiert zur digitalen Publikation WEB_FILLINDokument mit Eingabe- feldern finalisiert zur digitalen Publikation fafür flyeralarm angelegt 3mmmit 3mm Beschnitt- zugabe angelegt ohneBeschn/ Satzspohne Beschnittzugabe angelegt (z.B. für Satz- spiegelanzeigen)

* Bei der Doppelmesse RATL immer vorne
das Doppelkürzel und am Anfang der Be-
schreibung ggfs. das Einzelkürzel verwen-
den: z.B. **RATL_25_TL-Banner_...**