

Guideline zur Corporate Identity



8. – 9. Okt. 2026
Messe Karlsruhe

Geltungsbereich

Diese Guideline enthält sowohl verbindliche Regeln als auch Empfehlungen und soll damit sowohl das Corporate-Design optimieren als auch die gestalterische Arbeit erleichtern.

Die aufgeführten **Regeln sind verpflichtend für alle Gestaltungsarbeiten** im Rahmen der Veranstaltung! Dies schließt die Gestaltung von digitalen Medien, Messebau, Navigationsdesign (Schilder, Screendesign etc.) **auch durch externe Dienstleister** mit ein!






















Sollten Anforderungen auftauchen, bei denen die Regeln und Empfehlungen mißverständlich, nicht umsetzbar oder hinderlich erscheinen, nehmen Sie bitte Kontakt zu uns auf.

Ansprechpartner









Sandra Zabinski
Communication Manager
+49 721 3720-5178
sandra.zabinski@messe-karlsruhe.de

Logos

Sprache	Bezeichnung	Dateinamen	Ansichten Vektordateien (eps)	Ansichten Pixeldateien (jpg – inkl. Schutzraum)	Ansichten Pixeldateien (png – transp. Hintergr.)
	Platformers' Days-Logo	PD_Logo_4c.eps PD_Logo_1550x424px_RGB.jpg PD_Logo_1550x424px_RGB.png			
	Platformers' Days-Logo Sonderversion für Platzierung auf farbigem Hintergrund	PD_Logo_farbiger-HG_4c.eps PD_Logo_farbiger-HG_1550x424px_RGB.png		diese Logo-Version wird nicht auf Weiß verwendet – daher kein JPG	
	Platformers' Days-Logo einfarbig (z.B. für Stempel)	PD_Logo_einfarbig.eps			
	Platformers' Days-Logo mit Datum und Ort	PD_24_Logo-Datum-Ort.eps PD_24_Logo-Datum-Ort_rgb.jpg PD_24_Logo-Datum-Ort_rgb.png			
	Platformers' Days-Logo mit Datum und Ort	PD_24_Logo-Datum-Ort_en.eps PD_24_Logo-Datum-Ort_rgb_en.jpg PD_24_Logo-Datum-Ort_rgb_en.png			
	Platformers' Days-Icon	PD_Icon_4c.eps PD_Icon_1181x1181px_RGB.jpg PD_Icon_1181x1181px_RGB.png			

Logos

Sprache	Bezeichnung	Dateinamen	Ansichten Vektordateien (eps)	Ansichten Pixeldateien (jpg – inkl. Schutzraum)	Ansichten Pixeldateien (png – transp. Hintergr.)
	Platformers' Days-Siegel	PD_Siegel_Das-Original_4c.eps PD_Siegel_Das-Original_1500x1500px_RGB.png		diese Logo-Version wird nicht auf Weiß verwendet – daher kein JPG	
	Platformers' Days-Siegel	PD_Siegel_Das-Original_en_4c.eps PD_Siegel_Das-Original_1500x1500px_en_RGB.png		diese Logo-Version wird nicht auf Weiß verwendet – daher kein JPG	

Logo-Anwendungsregeln (Dos & Don'ts)



Standart Logo nicht auf farbigem Hintergrund!

Das normale Logo soll nur auf weißem Hintergrund verwendet werden. Bei farbigem Hintergrund bitte das Sonderlogo verwenden.



Sonderversion für Platzierung auf farbigem Hintergrund

















Logo gestaucht!










Farben im Logo vertauscht!

Farben

Farbe	Bezeichnung	CMYK	RGB	PANTONE®	HKS®	RAL	CMYK unbunt
	Platformers' Days-Rot	 0 100 100 0	 227 6 19 #e30613	485	 14 K		
	Platformers' Days-Grün	 75 0 100 0	 58 170 53 #3aaa35	362	 64 K		
	Platformers' Days-Hellgrün	 43 0 76 0	 166 202 94 #a6ca5e				
	Platformers' Days-Dunkelgrün	 75 0 100 50	 34 107 32 #226b20				

Farbumsetzungen bei Textilbestückung
Rheingold Maschinenstickgarn Polyester No. 40

	PD-Rot	--> 5878	 5878
	PD-Weiß	--> 5802 snow white	 5802 snow white
	PD-Grün	--> 5749	 5749
	PD-Dunkelgrün	--> 5970	 5970

Typographie

Schriftart und -schnitt	Beispiel-Pangramme	Beispiel Buchstaben
OfficinaSerifITC Book	Üben von Xylophon und Querflöte ist ja zweckmäßig. Polyfon zwitschernd aßen Mäxchens Vögel Rüben, Joghurt und Quark.	--> abc „ABC“+~* &€?!% 0123456
OfficinaSerifITC Bold	Üben von Xylophon und Querflöte ist ja zweckmäßig. Polyfon zwitschernd aßen Mäxchens Vögel Rüben, Joghurt und Quark.	--> abc „ABC“+~* &€?!% 0123456
Bullet-Points...		
...als PD-Kästchen	<div><div></div>Erstens</div> <div><div></div>Zweitens</div> <div><div></div>Drittens</div>	

Anwendungsbeispiele / Moodboard – Print

Die hier gezeigten Beispiele sollen einen Eindruck des **aktuellen Corporate-Designs** vermitteln und es so (externen) Gestaltern erleichtern, den Stil der Gestaltung zu treffen. **(Der Fokus liegt hierbei auf der Gestaltung – die Beispiele können vergangene Veranstaltungsdaten und/oder überholte Inhalte enthalten.)**



Citylight-Plakate
1185 x 1750 mm



Bauzaunbanner 340 x 173 cm



Briefpapier (DinA4)



Anzeige 184 x 124 mm



RollUp

Anwendungsbeispiele / Moodboard – Digital

Die hier gezeigten Beispiele sollen einen Eindruck des **aktuellen Corporate-Designs** vermitteln und es so (externen) Gestaltern erleichtern, den Stil der Gestaltung zu treffen. **(Der Fokus liegt hierbei auf der Gestaltung – die Beispiele können vergangene Veranstaltungsdaten und/oder überholte Inhalte enthalten.)**



Ausstellerbanner,
allgemein, 160 x 600 px



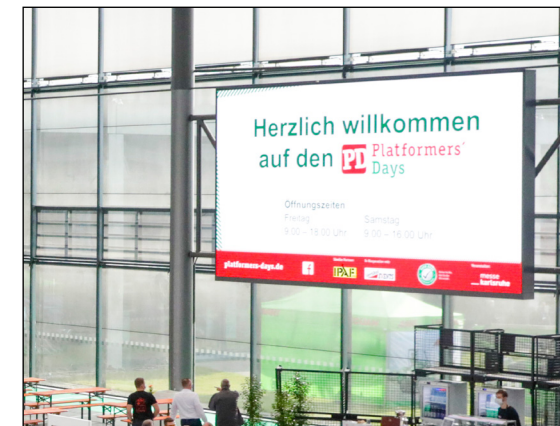
Ausstellerbanner,
allgemein, 300 x 250 px



E-Mail-Signatur-Banner 650 x 200 px



Facebook



LED-Wand Aktionshalle 1920 x 1080 px

Anwendungsbeispiele / Moodboard – Veranstaltungsdesign

Die hier gezeigten Beispiele sollen einen Eindruck des **aktuellen Corporate-Designs** vermitteln und es so (externen) Gestaltern erleichtern, den Stil der Gestaltung zu treffen. **(Der Fokus liegt hierbei auf der Gestaltung – die Beispiele können vergangene Veranstaltungsdaten und/oder überholte Inhalte enthalten.)**



Bauzaunbanner



Medienpavillon



Beschilderung (Partner)

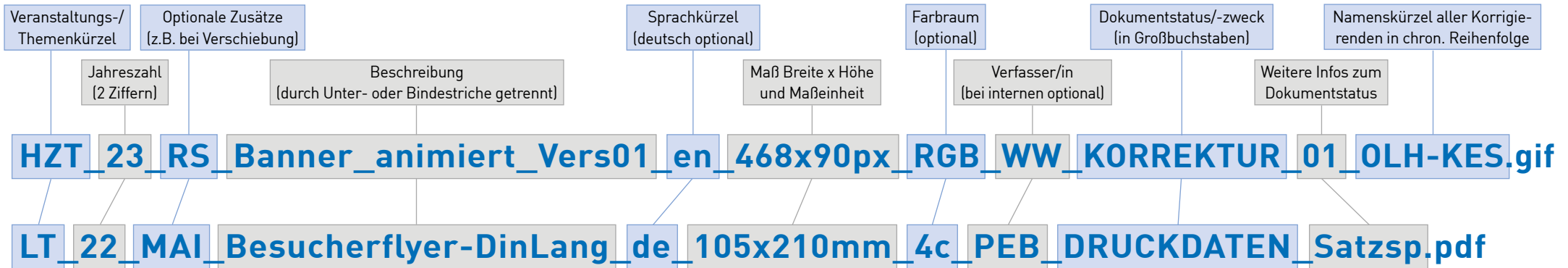


Digitale Beschilderung

Datei-Benennungs-System

Für einen reibungslosen Workflow werden von der Grafikabteilung der Messe Karlsruhe und allen zuarbeitenden GrafikerInnen alle Dateien nach folgendem System benannt...

Beispiel-Dateinamen:



Immer alles in dieser Reihenfolge. Alles ohne Leerzeichen (durch Unter- bzw. Bindestriche getrennt). Umlaute als ae, ue, oe.

Veranstaltungs-/Themenkürzel (alles in Großbuchstaben)

MKMesse Karlsruhe
GBKKGeschäftsbereich Kongress & Kultur
GBGMGeschäftsbereich Gastmessen
ARTart KARLSRUHE
EVEuroVino
HZTHochzeitstage
ITTRANS ..IT-Trans
LTLEARNTEC
NHNew Housing
NWENew Work Evolution
NUFAMNUFAM
OFFERTA ..offerta
PDPlatformers´ Days
RATLRecyclingAKTIV+TiefbauLIVE*
REHABREHAB
SBMSustainable Building Materials
SMKSmart Mobility Karlsruhe
TGTIERisch Gut
 * Bei der Doppelmesse RATL immer vorne das Doppelkürzel und am Anfang der Beschreibung ggfs. das Einzelkürzel verwenden: z.B. **RATL_23_TL-Banner_...**

Sprachkürzel (alles in Kleinbuchstaben)

dedeutsch (optional)
enenglisch
it, fr, pl, es und alle weiteren analog
 Country-Level-Domains (Webseiten-Länder-Codes)

Farbraum (Nennung optional)

4c (nicht CMYK), **1c**, **5c**, **RGB**, **Pantone**, **HKS** usw.

Verfasser/in (Grafiker/in)

Nennung bei **internen Verfassern optional** (KMK-Namenskürzel mit drei Buchstaben)
 Nennung bei **externen Verfassern obligatorisch** (Namenskürzel mit zwei Buchstaben)

Dokumentstatus/Dokumentzweck und weitere Infos zum Dokumentstatus

KORREKTUR_01 Dokument zur internen Abstimmung (inkl. Nummerierung der Korrekturschleifen)

DRUCKDATEN Dokument finalisiert zur Weitergabe an die Druckerei

WEB Dokument finalisiert zur digitalen Publikation

WEB_FILLIN Dokument mit Eingabefeldern finalisiert zur digitalen Publikation
fa für flyeralarm angelegt
3mm mit 3mm Beschnittzugabe angelegt

ohneBeschn/Satzsp ohne Beschnittzugabe angelegt (z.B. für Satzspiegelanzeigen)